

## Resultatregnskap

	Note	2023	2022
<b>Driftsinntekter</b>			
Salgsinntekt	1, 2	3 529 266	3 425 043
Annen driftsinntekt	1, 2	2 560 278	2 456 893
<b>Sum driftsinntekter</b>		<b>6 089 545</b>	<b>5 881 936</b>
<b>Driftskostnader</b>			
Varekostnad	3, 4	-375 585	-451 941
Lønnskostnad	5, 6, 7, 8, 9	-1 451 914	-1 309 487
Avskrivning på varige driftsmidler og immaterielle eiendeler	10	-19 408	-19 408
Annen driftskostnad	11, 12, 13	-4 837 318	-4 061 077
<b>Sum driftskostnader</b>		<b>-6 684 224</b>	<b>-5 841 913</b>
<b>Driftsresultat</b>		<b>-594 679</b>	<b>40 023</b>
<b>Finansinntekter</b>			
Annen renteinntekt	14	42 871	8 961
Annen finansinntekt	14	1 062	1 037
<b>Sum finansinntekter</b>		<b>43 933</b>	<b>9 998</b>
<b>Finanskostnader</b>			
Annen rentekostnad	14	-106	0
Annen finanskostnad	14	-1 183	0
<b>Sum finanskostnader</b>		<b>-1 289</b>	<b>0</b>
<b>Netto finans</b>		<b>42 644</b>	<b>9 998</b>
<b>Resultat før skattekostnad</b>		<b>-552 035</b>	<b>50 021</b>
<b>Årsresultat</b>		<b>-552 035</b>	<b>50 021</b>
<b>Overføringer</b>			
Annen egenkapital		-552 035	50 021
<b>Sum overføringer</b>		<b>-552 035</b>	<b>50 021</b>

## Balanse

	Note	31.12.2023	31.12.2022
<b>EIENDELER</b>			
<b>Anleggsmidler</b>			
<b>Varige driftsmidler</b>			
Driftsløsøre, inventar, verktøy, kontormaskiner, ol.	10	48 520	67 928
<b>Sum varige driftsmidler</b>		<b>48 520</b>	<b>67 928</b>
<b>Sum anleggsmidler</b>		<b>48 520</b>	<b>67 928</b>
<b>Omløpsmidler</b>			
<b>Varer</b>			
Varer		129 621	24 825
<b>Sum varer</b>		<b>129 621</b>	<b>24 825</b>
<b>Fordringer</b>			
Kundefordringer	13	404 344	334 122
Andre kortsiktige fordringer	15	825 287	270 478
<b>Sum fordringer</b>		<b>1 229 631</b>	<b>604 600</b>
<b>Bankinnskudd, kontanter og lignende</b>			
Bankinnskudd, kontanter og lignende	16	2 926 044	4 240 567
<b>Sum bankinnskudd, kontanter og lignende</b>		<b>2 926 044</b>	<b>4 240 567</b>
<b>Sum omløpsmidler</b>		<b>4 285 297</b>	<b>4 869 991</b>
<b>SUM EIENDELER</b>		<b>4 333 816</b>	<b>4 937 919</b>

## Balanse

	Note	31.12.2023	31.12.2022
<b>EGENKAPITAL OG GJELD</b>			
<b>Egenkapital</b>			
<b>Opptjent egenkapital</b>			
Annen egenkapital	17	1 942 693	2 494 728
<b>Sum opptjent egenkapital</b>		<b>1 942 693</b>	<b>2 494 728</b>
<b>Sum egenkapital</b>		<b>1 942 693</b>	<b>2 494 728</b>
<b>Gjeld</b>			
<b>Kortsiktig gjeld</b>			
Leverandørgjeld	18, 19	1 412 597	1 508 390
Skyldige offentlige avgifter	20	97 339	87 814
Annen kortsiktig gjeld	21	881 187	846 987
<b>Sum kortsiktig gjeld</b>		<b>2 391 124</b>	<b>2 443 191</b>
<b>Sum gjeld</b>		<b>2 391 124</b>	<b>2 443 191</b>
<b>SUM EGENKAPITAL OG GJELD</b>		<b>4 333 816</b>	<b>4 937 919</b>

Ski, 27.02.2024

\_\_\_\_\_  
Marius Mæle  
styrets leder

\_\_\_\_\_  
Trond Olav Paulsrud  
nestleder

\_\_\_\_\_  
Marianne Skari Brudeli  
styremedlem

\_\_\_\_\_  
Bernt Dingstad  
styremedlem

\_\_\_\_\_  
Lisa Kjuus  
styremedlem

\_\_\_\_\_  
Marte Svenneby  
styremedlem

## Noter

### Regnskapsprinsipper

Årsregnskapet er satt opp i samsvar med regnskapsloven og god regnskapsskikk for små foretak.

#### Salgsinntekter

Inntektsføring ved salg av varer skjer på leveringstidspunktet. Tjenester inntektsføres etter hvert som de leveres.

#### Klassifisering og vurdering av balanseposter

Anleggsmidler er eiendeler bestemt til varig eie eller bruk. Eiendeler som er knyttet til varekretsløpet er klassifisert som omløpsmidler. Fordringer klassifiseres som omløpsmidler hvis de forfaller til betaling innen ett år etter transaksjonsdagen. Tilsvarende klassifiseres gjeld som kortsiktig hvis gjelden forfaller til betaling innen ett år.

Omløpsmidler vurderes til laveste av anskaffelseskost og virkelig verdi. Kortsiktig gjeld balanseføres til nominelt beløp på etableringstidspunktet. Anleggsmidler vurderes til anskaffelseskost. Varige anleggsmidler avskrives etter en fornuftig avskrivningsplan. Anleggsmidlene nedskrives til virkelig verdi ved verdifall som ikke forventes å være forbigående. Langsiktig gjeld med unntak av andre avsetninger balanseføres til nominelt beløp på etableringstidspunktet.

#### Fordringer

Kundefordringer og andre fordringer er oppført i balansen til pålydende etter fradrag for avsetning til forventet tap. Avsetning til tap gjøres på grunnlag av individuelle vurderinger av de enkelte fordringene.

#### Varebeholdninger

Lager av innkjøpte varer er verdsatt til laveste verdi av anskaffelseskost etter FIFO- prinsippet og virkelig verdi. Det foretas nedskrivning for påregnelig ukurans.

#### Varige driftsmidler

Varige driftsmidler balanseføres og avskrives over driftsmidlenes levetid dersom de har antatt levetid over 3 år og har en kostpris som overstiger kr 15 000. Direkte vedlikehold av driftsmidler kostnadsføres løpende under driftskostnader, mens påkostninger eller forbedringer tillegges driftsmidlets kostpris og avskrives i takt med driftsmidlet.

#### Forøvrig er følgende regnskapsprinsipper anvendt:

Forsikret pensjonsforpliktelse er ikke balanseført - kostnaden er lik premien. Leieavtaler er ikke balanseført.

Selskapet har ikke endret regnskapsprinsipp fra 2022 til 2023.

### Note 1 - Avgiftspliktig inntekter

	2023	2022
Sponsorinntekter	-356 579	-578 475
Sponsorinntekter - periodisert	-390 000	-26 250
<b>Sum sponsorinntekter</b>	<b>-746 579</b>	<b>-604 725</b>

### Note 2 - Avgiftsfrie inntekter

	2023	2022
Treningsavgifter	-1 621 161	-1 736 146
Kioskinntekter	-739 244	-515 268
Billettinntekter	-319 290	-370 840
Håndballcup'en Ski	-1 539 008	-1 540 925
Kursinntekter og lignende	0	21 765
Offentlige tilskudd	-417 797	-404 240
Andre driftsinntekter	-137 625	-261 933
Inntekter natthåndball	-68 302	-492
Grasrotandelen Norsk Tipping AS	-162 509	-161 936
LAM-midler	-338 030	-307 196
<b>Sum avgiftsfrie inntekter</b>	<b>-5 342 965</b>	<b>-5 277 211</b>

### Note 3 - Varekostnader

	2023	2022
Varekostnader kiosk	188 800	192 468
Varekjøp for videresalg	186 785	259 474
<b>Sum varekostnad</b>	<b>375 585</b>	<b>451 941</b>

### Note 4 - Varelager

	2023	2022
Varelager	129 621	24 825
<b>Sum varelager</b>	<b>129 621</b>	<b>24 825</b>

### Note 5 - Lønnskostnader

Spesifikasjon av lønnskostnader	2023	2022
Lønn	1 237 610	1 073 773
Arbeidsgiveravgift	183 527	151 196
Pensjonskostnader	10 796	48 227
Andre relaterte ytelser	19 981	36 290
<b>Sum</b>	<b>1 451 914</b>	<b>1 309 486</b>

### Note 6 - Obligatorisk tjenestepensjon

Virksomheten er pliktig til å ha tjenestepensjonsordning etter lov om obligatorisk tjenestepensjon.

Pensjonsordningen oppfyller kravene etter lov om obligatorisk tjenestepensjon.

### Note 7 - Antall årsverk

Antall årsverk sysselsatt i regnskapsåret:

2,8

## Note 8 - Lån og sikkerhetsstillelse til ledende personer, eiere med videre

Det er ikke gitt lån eller sikkerhetsstillelse til medlemmer av styrende organer.

## Note 9 - Ytelse til ledende personer

	Lønn	Pensjonsutgifter	Annen godtgjørelse
Ytelser til daglig leder	674 868	8 685	0

## Note 10 - Varige driftsmidler og immaterielle eiendeler

	Varige driftsmidler
Anskaffelseskost 01.01.	130 783
Tilgang i året	0
Avgang i året	0
<b>Anskaffelseskost 31.12.</b>	<b>130 783</b>
Samlede avskrivninger, nedskrivninger og reverseringer av nedskrivninger	-82 263
<b>Balanseført verdi per 31.12.</b>	<b>48 520</b>
Avskrivninger, nedskrivninger og reverseringer av nedskrivninger i regnskapsåret	19 408

## Note 11 - Andre driftskostnader

	2023	2022
Kostnader håndballcupen Ski	714 999	542 464
Påmelding seriespill, cup'er og lignende	576 658	391 163
Godtgjørelse trenere og dommere	670 836	675 540
Leie hall (trening og arrangement)	457 000	699 171
Kjøp av drakter	178 253	185 635
Materiell og utstyr	57 509	67 870
Kjøp av tjenester fra Ski Alliansehall	477 883	290 367
Kostnader natthåndball	88 560	13 715
Andre driftskostnader	84 152	32 348
Kontorkostnader leie	39 141	61 705
Reisekostnader	265 028	56 250
Dommerkostnader, serie- og cupkamper	392 130	237 995
Honorar regnskap og revisjon	311 279	283 838
Kurs, møter og lignende	72 540	52 032
Kjøp av instruktørtjenester	216 100	153 200
Sosiale arrangementer	6 666	18 537
Data- og kontorkostnader	201 143	173 193
Kontingenter	27 440	37 105
Avskrivning	19 408	19 408
<b>Sum andre driftskostnader</b>	<b>4 856 725</b>	<b>3 991 535</b>

## Note 12 - Revisjon

	2023	2022
<b>Godtgjørelse til revisor</b>		
Revisjon	40 860	45 534
Andre tjenester	0	0
<b>Sum godtgjørelse til revisor</b>	<b>40 860</b>	<b>45 534</b>

### Note 13 - Kundefordringer

	2023	2022
Kundefordringer til pålydende 31.12	344 994	278 907
Opptjent ikke fakturert inntekt	59 350	55 215
<b>Kundefordringer 31.12</b>	<b>404 344</b>	<b>334 122</b>

### Note 14 - Finans

	2023	2022
Renteinntekter	-42 871	-8 961
Andre finansinntekter	-1 062	-1 037
<b>Sum finansinntekter</b>	<b>-43 933</b>	<b>-9 998</b>
	2023	2022
Rentekostnader	106	0
Finanskostnader	1 183	0
<b>Sum finanskostnader</b>	<b>1 289</b>	<b>0</b>

### Note 15 - Andre fordringer

	2023	2022
Andre fordringer	668 694	203 215
Tilgode merverdiavgift	156 593	67 264
<b>Sum andre fordringer</b>	<b>825 287</b>	<b>270 478</b>

### Note 16 - Bankinnskudd

	2023	2022
Bankbeholdning, hovedkassen	1 812 108	3 332 974
Bankbeholdning, lagskassen	1 078 976	873 950
Skattetrekk, bundne midler	34 960	33 643
<b>Sum bankinnskudd</b>	<b>2 926 044</b>	<b>4 240 567</b>

### Note 17 - Egenkapital

	Opptjent egenkapital	Sum
Egenkapital 31.12.2022	2 494 728	2 494 728
Årsresultat	-552 035	-552 035
<b>Egenkapital 31.12.2023</b>	<b>1 942 693</b>	<b>1 942 693</b>

### Note 18 - Leverandørgjeld

	2023	2022
Leverandørgjeld	-333 967	-634 796
<b>Sum leverandørgjeld</b>	<b>-333 967</b>	<b>-634 796</b>

### Note 19 - Kortsiktig gjeld til lagsmiljø

	2023	2022
Kortsiktig gjeld til lagsmiljø	-1 078 630	-873 594
<b>Sum kortsiktig gjeld til lagsmiljø</b>	<b>-1 078 630</b>	<b>-873 594</b>

**Note 20 - Skyldige offentlig avgifter**

	<b>2023</b>	<b>2022</b>
Forskuddstrekk	34 634	33 317
Arbeidsgiveravgift	62 702	54 497
<b>Sum skyldige avgifter</b>	<b>97 336</b>	<b>87 814</b>













**Note 21 - Kortsiktig gjeld, øvrig**

	<b>2023</b>	<b>2022</b>
Skyldig lønn/FP	-115 533	-83 855
Avsetning refusjon til trenere	-28 950	-53 200
Halleie Oppegård kommune HCS	0	-31 535
Forskudd fra kunder	-736 704	-678 397
<b>Sum kortsiktig gjeld, øvrig</b>	<b>-881 187</b>	<b>-846 987</b>



Signaturene i dette dokumentet er juridisk bindende. Dokumentet er signert med Visma Addo sin sikre digitale signatur.  
Underskriverens identitet er fysisk registrert i det elektroniske PDF-dokumentet og er vist nedenfor.  
Alle tider er gitt i koordinert universaltid (UTC).

## Underskrivere

  <b>Bernt Dingstad</b> 9578-5990-4-2951742 2024-02-28 07:40:58Z	  <b>Marius Mæle</b> 9578-5993-4-2732444 2024-02-28 07:54:34Z
  <b>Trond Olav Paulsrud</b> 9578-5993-4-3063103 2024-02-28 08:08:04Z	  <b>Ellen Marte Svenneby</b> 9578-5995-4-179534 2024-02-28 08:21:52Z
  <b>Marianne Skari Brudeli</b> 9578-5994-4-536250 2024-02-28 08:49:38Z	  <b>Lisa Kjuus</b> 9578-5992-4-1067630 2024-02-28 11:47:39Z

## Dokumenter i transaksjonen

12061\_1a Dokumenter til signatur\_2023\_årsregnskap.pdf

*Dette dokumentet*



Dokumentet er digitalt signert med Visma Addo sikker signeringstjeneste. Signaturbeviset i dokumentet er sikret og validert ved å bruke den matematiske hash-verdien til originaldokumentet.

Dokumentet er låst for endringer og tidsstempelt med et sertifikat fra en klarert tredjepart. Alle kryptografiske signeringsbevis er innebygd i PDF-dokumentet i tilfelle de skal brukes til validering i fremtiden.

### Hvordan verifisere ektheten til dokumentet

Dokumentet er beskyttet med et Adobe CDS-sertifikat. Når dokumentet åpnes i Adobe Reader, vil det se ut til å være signert med Visma Addo signeringstjeneste.